

立教 184 年特別企画 鼓笛お供演奏

申し合わせ事項

▼当日の流れについて

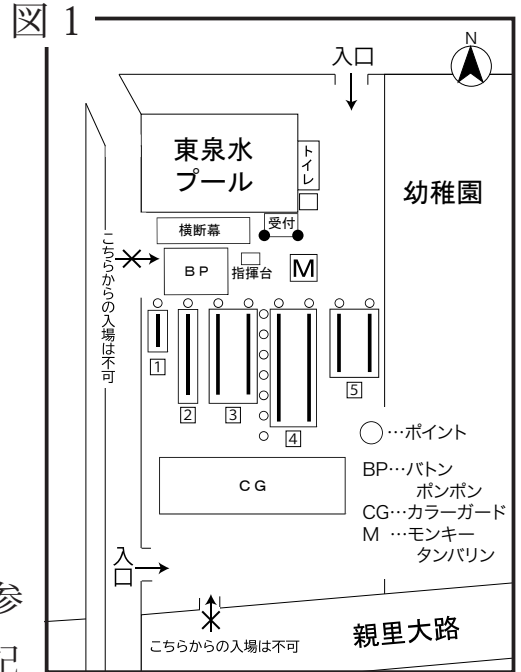
○集合場所（図 1）

- ・ 入口は 2 か所に制限致します。
- ・ 入口で係員が消毒、検温を行います。
- ・ 10:55 頃より右図のような隊形に整列します。
- ・ 2 m 間隔に広がっての整列となります。

○受付での提出物について

- ・ 当日の 2 週間前から検温（おぢばに帰参される方全員）を行い、**体調管理表**に記入して、当日責任者の方が回収してください（体調管理表の提出はありません）。問題がなければ責任者の方の**同意書**を受付で提出してください。
- ・ 本隊の隊列は 1 列最大 10 人までとし、それよりも多い場合は列が増えます。**隊列名簿**に記入し提出してください。
- ・ バトンポンポン、カラーガードも隊列名簿に記入し提出してください。
- ・ 同意書、隊列名簿については新型コロナウイルス感染症に関する目的以外では使用致しません。

※**体調管理表、同意書、隊列名簿**は少年会本部ホームページからダウンロードできます。



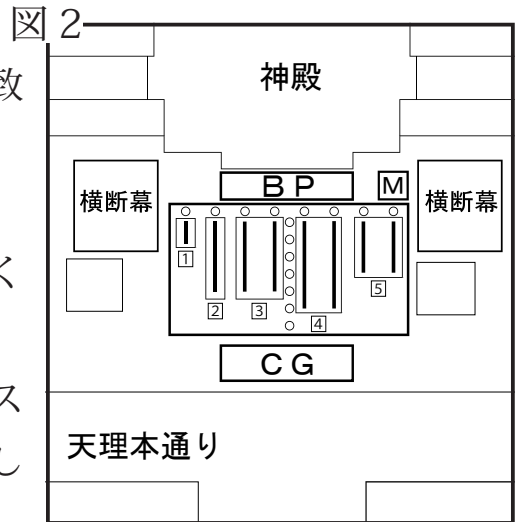
○お供演奏終了後（図 2）

- ・司会者の指示に従って端の隊から解散致します。

○マスクについて

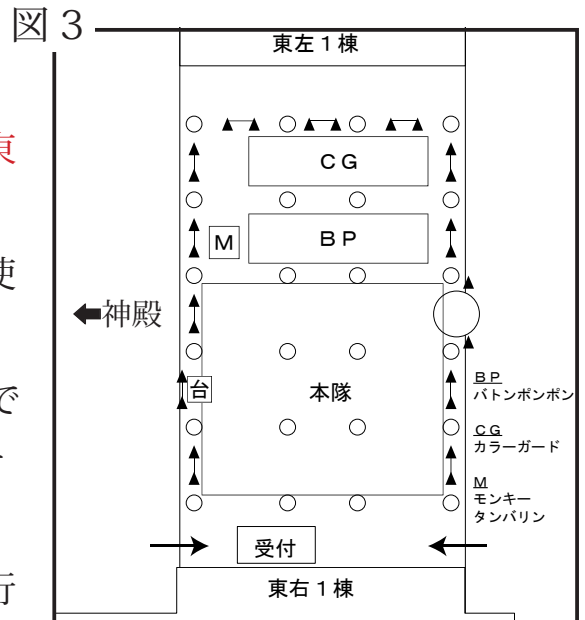
- ・演奏演技の時以外はマスクを着用してください。
- ・マスクを外す際は、育成会員の方がマスクを回収せず、隊員に持たせるようにしてください。

※衣装にポケットがない場合、洗濯ばさみでマスクを挟む等、工夫をするようお願い致します。



▼雨天時の場合（図 3）

- ・小雨決行です。
- ・雨が強い場合は、**おやさとやかた真東棟吹き抜け**にてお供演奏を行います。
- ・お手洗いは、東右第一棟のトイレを使用してください。
- ・演奏場所の変更は当日の午前 9 時までに**鼓笛活動課公式 LINE**にてお知らせ致します。
- ・雨天時は、下記のスケジュールで進行致します。



時間	内容
9:00	公式 LINE から演奏場所の変更
11:00	受付
11:30	整列・練習
11:50	お供演奏

▼観覧される方・写真を撮影される方について（図4）

- ・受付時、撮影者用の腕章を各隊3つ配布致します。腕章をつけている方のみ赤枠内に入れます。（腕章は左腕につけてください）
- ・撮影可能場所内で撮影をするようにして下さい。
- ・それ以外の方は、必ず周りの方とのソーシャルディスタンスを取り、鼓笛隊の周りからご覧ください。
- ・撮影される方への申し合わせを行いますので、各鼓笛隊の記録係の方は11時に南礼拝場前基壇中央にお集まりください。

